



Čestitamo Vam na kupovini Cellu 5000, inovativnog masažera koji pomaže u sprečavanju nastanka celulita, vraća čvrstinu i glatkoću kože. Ovaj proizvod je napravljen na principu moderne tehnologije i koristi principe vakuum masaže kako bi sprečio pojavu celulita, izvajao vašu figuru, oblikovao mišiće, pojačao cirkulaciju i povratio čvrstinu. Cellu 5000 je lak za korišćenje i napravljen je tako da može da se koristi u udobnosti Vašeg doma.

Molimo, pročitajte pažljivo ova bezbednosna uputstva pre korišćenja vašeg masažera Cellu 5000. Ona su nacrtana kako bi vam pomogla da aparat Cellu 5000 koristite pravilno. Nakon čitanja ovih uputstava, čuvajte ih na dostupnom mestu za buduću upotrebu.

VAŽNO

- Nemojte koristiti Cellu 5000 na stomaku ako ste trudnica
- Držite aparat van domašaja dece
- Ne koristite Cellu 5000 ako patite od tromboze ili primete medicinsku pomoć
- Ne koristite aparat na stomaku pre i posle jela
- Ako imate ozbiljnih zdravstvenih problema, konsultujte se sa lekarom pre korišćenja aparata
- Ne koristite Cellu 5000 blizu vode ili sa mokrim rukama
- Odložite aparat u za to predviđenu torbicu i držite ga podalje od oštih predmeta
- Nemojte nikad stavljati teške predmete na Vaš aparat
- Momentalno prestanite sa korišćenjem aparata ukoliko osetite bilo kakvu nelagodnost
- Koristite jedino adapter i kabl koji ste dobili uz aparat
- Isključite aparat iz utičnice nakon svake upotrebe
- Nemojte rasklapati, popravljati ili prepravljati aparat
- Nemojte koristiti aparat na otvorenim ranama ili otečenim mestima
- Nemojte koristiti aparat kada je napolju jako vruće ili na mestima gde je velika vlažnost
- Pažnja: neke osobe mogu primetiti da se pojavljuju mali tragovi na tretiranim područjima, izazvani usisnim efektom; ovi tragovi će nestati za par sati/dana
- Cellu 5000 nije medicinski ili terapijski aparat

SADRŽAJ

- 1 Cellu 5000 aparat za masažu
- 1 usisna posuda
- 1 110-240 V AC/DC adapter
- 2 bočice lako nanosivog ulja u spreju
- 1 torbica za odlaganje
- 1 uputstvo za korišćenje

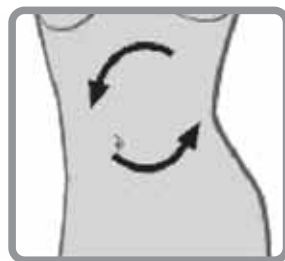
KAKO KORISTITI CELLU 5000

Za vreme korišćenja aparata, efekat vakuuma može da izazove pritisak na kožu. Okruglo dugme na vrhu aparata može da se pritisne kako bi se smanjio vakuum u slučaju da je pritisak prejak.

1. Za najbolje rezultate, područja na telu (samo stomak, zadnjica i butine) gde planirate da koristite aparat, treba da budu čista i suva.
2. Naprskajte ulje za masažu (ide uz aparat) na područje koje želite da tretirate. Ovo ulje stimuliše kožu i tkivo i priprema ih za poboljšanu masažu. Ne koristite aparat bez prethodno nanetog ulja. Zatim koristite aparat kao što se vidi na slici:

Na stomaku — masirajte čvrsto širokim kružnim pokretima u pravcu kazaljke na satu

Na butinama — masirajte odozdo na gore kružnim pokretima kako bi stimulisali cirkulaciju



Na bedrima — masirajte kružnim pokretima

Imajte u vidu da pokreti treba da budu nežni (nije potrebno previše pritiskati aparat) i spiralni (kružni pokreti u kojima se aparat pomera preko kože a da pritom uvek ostane u kontaktu sa njom).

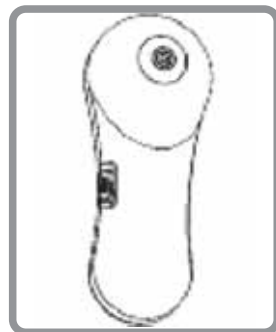
Korišćenje aparata duže od 10 sekundi na istom mestu nije preporučljivo.

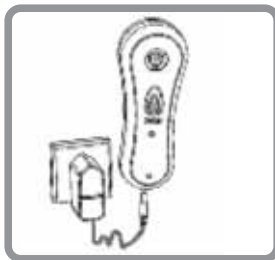
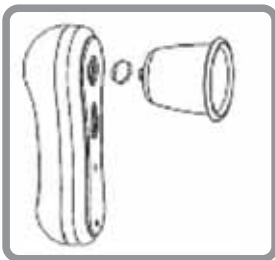
Aparat treba da se pomera preko kože tako da pokrije sva željena područja koja treba da se tretiraju.

3. Za najbolje rezultate, Cellu 5000 masažer treba da se koristi u serijama, od 15-30 minuta svakog dana na područja koja želite da tretirate

Sastavljanje aparata

Ubacite vakuumsku kapu u otvor i oprezno okrećite dok ne bude skroz prikačena. Uključite adapter u aparat i uključite u struju. Zatim pritisnite dugme ON/OFF. Upaliće se crvena lampica koja pokazuje da je aparat spreman za upotrebu.





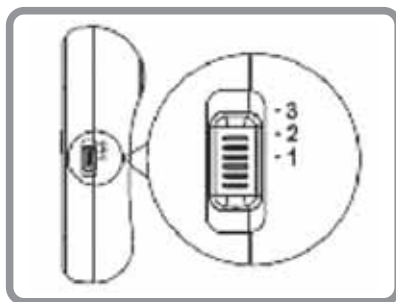
FUNKCIJE APARATA

Postoje 3 usisna nivoa:

Lagan (1) Srednji (2) Jak (3)

Pojačajte ili smanjite intenzitet pritiskom na dugme 1,2 ili 3. Ova kombinacija je specijalno napravljena kako bi korišćenje aparata bilo prijatno iskustvo ali takođe i korisno i efikasno, jer intenzitet masaže može da se podešava u zavisnosti od područja koje želite tretirati.

Kada završite, isključite aparat pritiskom na dugme ON/OFF. Ne isključujte aparat iz struje dok se crvena lampica ne ugasi.



ČIŠĆENJE I ODRŽAVANJE

Kada ste završili sa korišćenjem Vašeg Cellu 5000 aparata, budite sigurni da je isključen iz struje pre čišćenja. Zatim uklonite usisnu posudu sa aparata i operite je sapunom i vodom, a zatim osušite peškirom. Glavna jedinica ne bi trebalo da se pere jer može biti oštećena.

Ako je neophodno, obrišite vatom i alkoholom. Čuvajte aparat na sigurnom i suvom mestu.

TEHNIČKE KARAKTERISTIKE

Tehničke karakteristike Cellu 5000 aparata

Input: 3.0V AC

Frekventnost: 50 Hz

Snaga: 2.4 W

Tehničke karakteristike AC/DC adaptera

Model: R-G35228DT

Input: 110-240V AC

Frekventnost: 50Hz

Output: 3.0V DC, 800 mA



Distribucija



011 / 20 28 600
www.tv-shop.tv
office@tv-shop.tv